

## ATTRIBUTIONS DE PENSIONS DES 3 FONCTIONS PUBLIQUES

**155 722**

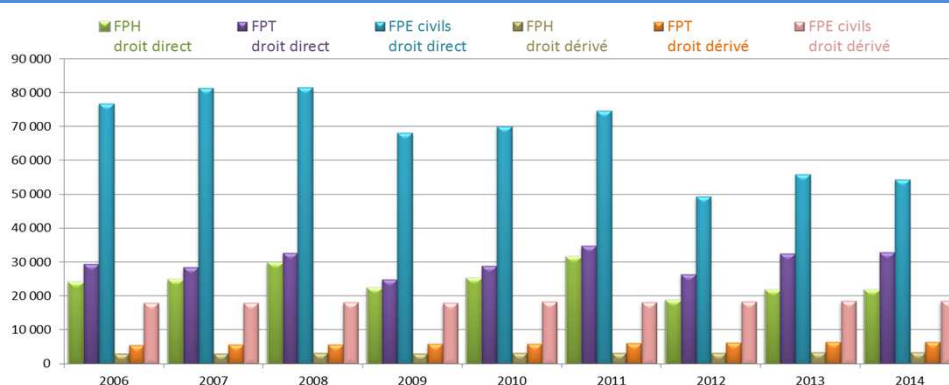
		Ensemble	FPH	FPT	FPE* civils	FPE* militaires
Attribution de droit direct et droit dérivé		155 722	25 034	39 221	72 763	18 704
Droits directs	Pensions vieillesse	109 655	19 937	29 068	50 629	10 021
	Pensions invalidité	10 950	1 810	3 714	3 677	1 749
Droits dérivés	Pensions vieillesse	27 894	2 298	4 255	14 800	6 541
	Pensions invalidité	7 223	989	2 184	3 657	393

Attribution de droit direct et droit dérivé par sexe		155 722	25 034	39 221	72 763	18 704
	Hommes	64 397	6 412	16 807	30 467	10 711
	Femmes	90 709	18 595	22 362	41 858	7 894
	Orphelins	616	27	52	438	99

### Évolution du nombre d'attributions

#### Évolution 2014 par rapport aux attributions de l'année 2013

Droits directs - 1,1 %
Droits dérivés - 0,1 %
Ensemble des droits - 0,9 %



Types de départ à la retraite des droits directs vieillesse	Ensemble	FPH	FPT	FPE civils
	99 634	19 937	29 068	50 629
Catégorie sédentaire	46 262	4 272	14 336	27 654
Catégorie active	23 962	9 974	1 964	12 024
Catégorie insalubre	35	0	37	0
Raisons familiales <sup>1</sup>	7 963	2 431	2 129	3 403
Carrière longue	20 933	3 203	10 410	7 320
Fonctionnaire handicapé	477	57	192	228

Âges moyens au départ à la retraite droits directs (âge à la liquidation)	Ensemble	FPH	FPT	FPE civils
	60,5	59,0	61,0	60,8
<b>Pensions vieillesse</b>	<b>60,9</b>	59,4	61,6	61,1
dont catégorie sédentaire	62,8	62,2	62,9	62,9
dont catégorie active	58,3	58,3	59,3	58,2
<b>Pensions invalidité</b>	<b>56,1</b>	54,9	56,2	56,7

Durée validée des droits directs (en trimestres) <sup>2</sup>	Ensemble	FPH	FPT	FPE civils
	133	131	114	146
Pensions vieillesse	136	133	117	148
Pensions invalidité	109	109	96	123

Majoration pour enfant	Ensemble	FPH	FPT	FPE civils
	31 213	5 145	10 357	15 711
<b>Part dans l'effectif</b>	<b>22,9%</b>	<b>20,6%</b>	<b>26,4%</b>	<b>21,7%</b>
Majoration pour enfant de droit direct (vieillesse+invalidité)	22 902	4 204	8 311	10 387
Part dans l'effectif	21,0%	19,3%	25,4%	19,1%
Majoration pour enfant de droit dérivé (vieillesse+invalidité)	8 311	941	2 046	5 324
Part dans l'effectif	30,0%	28,9%	32,0%	29,5%

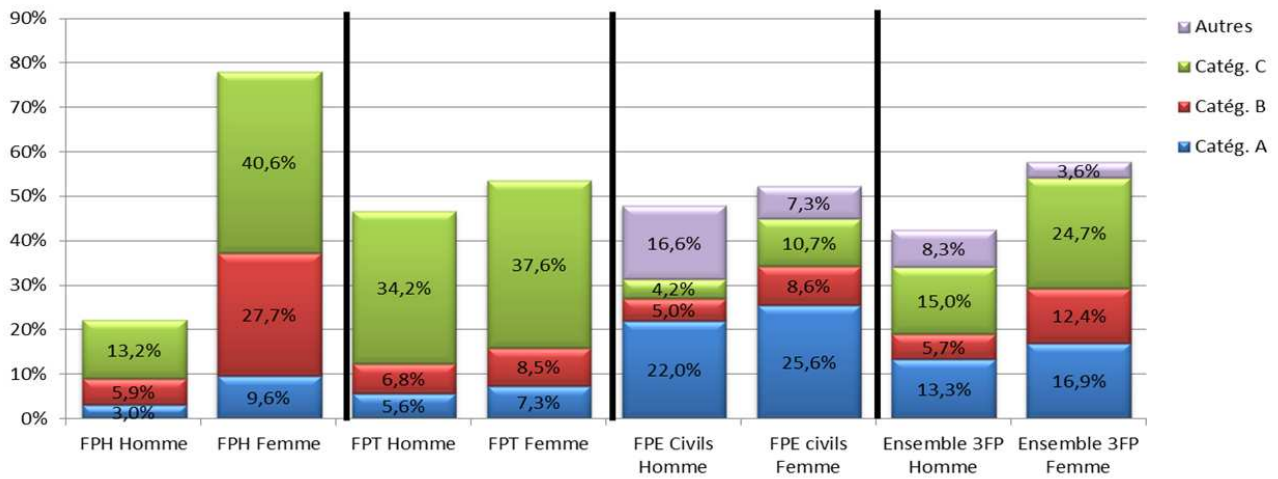
\* pour les effectifs : y compris pensions anciennement cristallisées et soldes de réserve, hors pensions temporaires d'orphelins et pensions des agents antérieurement affiliés aux collectivités publiques de Mayotte (CRFM).

pour les indicateurs : idem, hors pensions anciennement cristallisées et hors pensions principales et temporaires d'orphelins.

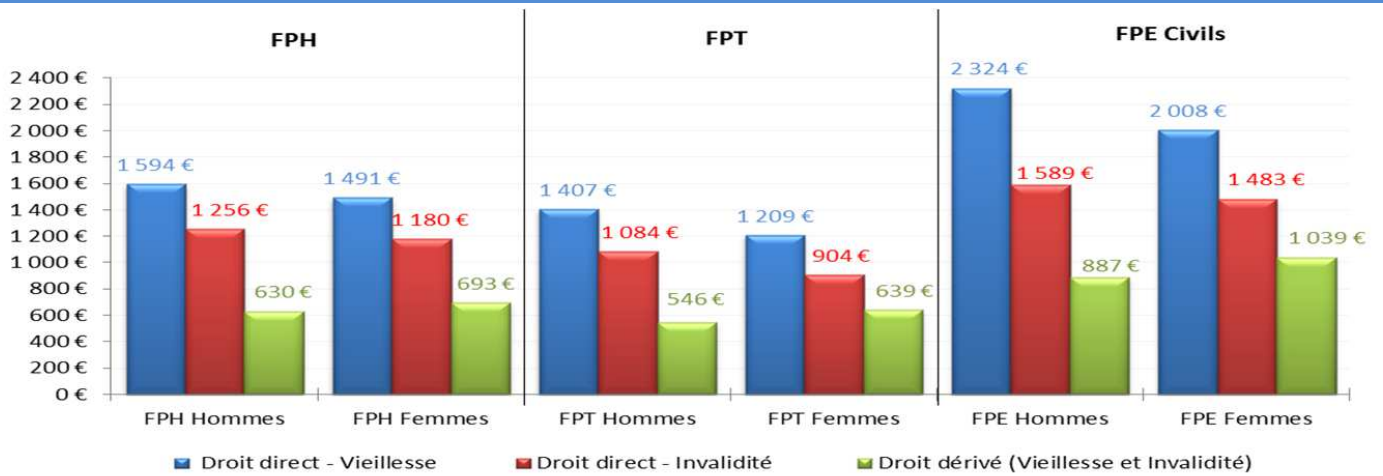
1- Les conditions de départ anticipé pour raisons familiales pour les agents ayant 15 ans de services recouvrent trois cas, soit 3 enfants vivants ou élevés pendant 9 ans, soit un enfant âgé de plus d'un an et atteint d'une invalidité égale ou supérieure à 80 %, soit un conjoint invalide.

2- La durée validée prend en compte la durée cotisée et la durée des différentes bonifications.

## Répartition des droits directs en fonction de la catégorie hiérarchique

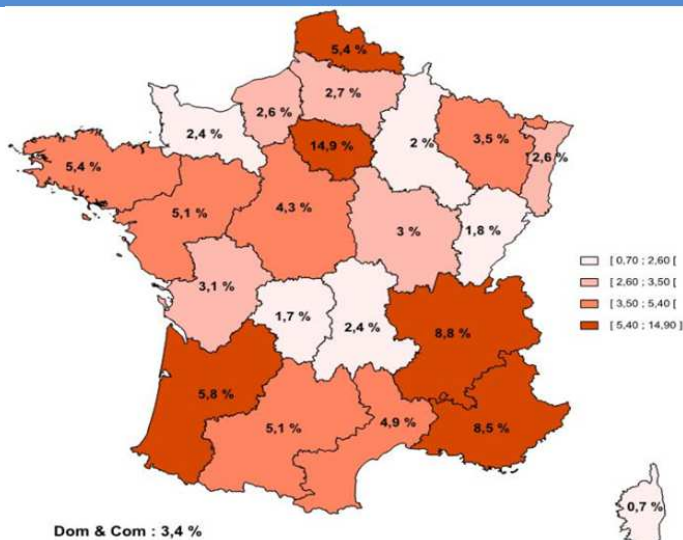


## Montant de la pension mensuelle moyenne<sup>3</sup>



	Ensemble	FPH	FPT	FPE Civils
<b>Pensions mensuelles de droit direct</b>	<b>1 737 €</b>	<b>1 489 €</b>	<b>1 267 €</b>	<b>2 118 €</b>
Pensions vieillesse	1 781 €	1 514 €	1 302 €	2 160 €
Pensions invalidité	1 248 €	1 197 €	983 €	1 527 €
<b>Pensions mensuelles de droit dérivé</b>	<b>875 €</b>	<b>662 €</b>	<b>617 €</b>	<b>1 002 €</b>
Pensions vieillesse	936 €	697 €	664 €	1 049 €
Pensions invalidité	669 €	579 €	522 €	787 €

## Résidence des nouveaux pensionnés (hors militaires)



## FPE militaires

	Droits directs	Droits dérivés
Âge moyen de première mise en paiement	44,9 ans	74,3 ans
Durée validée (en trimestres)	133	
Montant de la pension mensuelle moyenne	1 579 €	913 €

3 - Montant brut de la pension y compris les avantages non contributifs et hors pensions orphelins