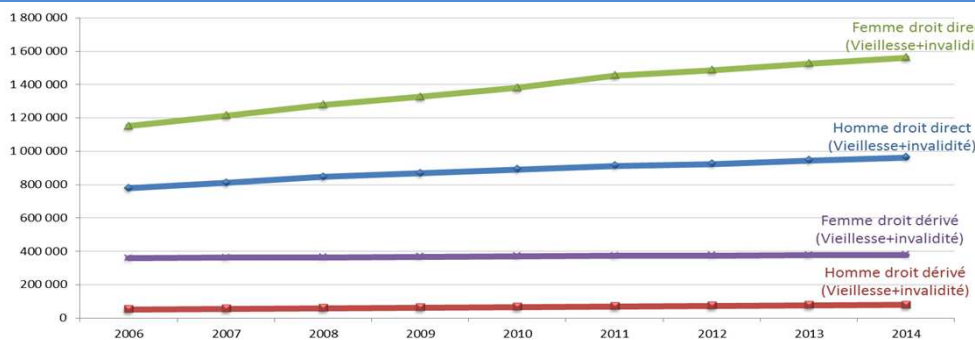


## PENSIONS EN PAIEMENT AU 31 DÉCEMBRE 2014

**3 542 807**

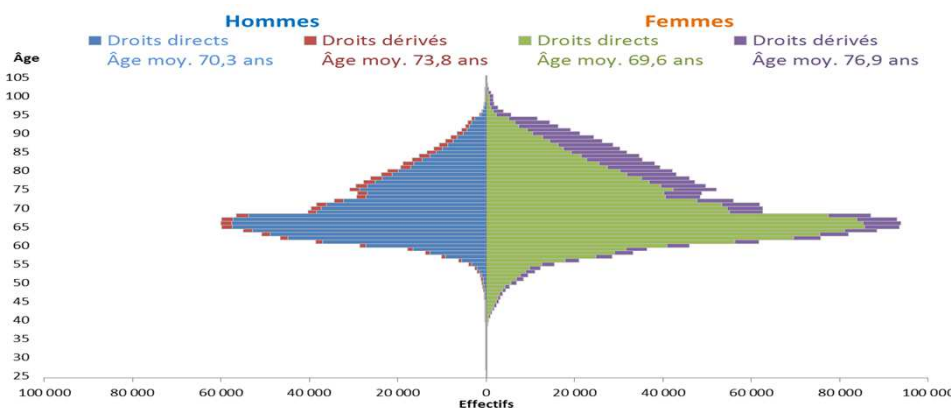
	Ensemble	FPH	FPT	FPE* civils	FPE* militaires
Nombre total de pensions	3 542 807	546 805	624 773	1 822 232	548 997
	<i>en %</i>	<i>15,4%</i>	<i>17,6%</i>	<i>51,4%</i>	<i>15,5%</i>
<b>Droits directs</b>	<b>2 912 127</b>	<b>496 000</b>	<b>515 523</b>	<b>1 514 724</b>	<b>385 880</b>
Pensions vieillesse	2 669 486	446 736	451 865	1 410 415	360 470
Pensions invalidité	242 641	49 264	63 658	104 309	25 410
<b>Droits dérivés</b>	<b>630 680</b>	<b>50 805</b>	<b>109 250</b>	<b>307 508</b>	<b>163 117</b>
Pensions vieillesse	422 049	26 767	53 650	197 074	144 558
Pensions invalidité	208 631	24 038	55 600	110 434	18 559
<b>Droits directs et droits dérivés</b>	<b>3 542 807</b>	<b>546 805</b>	<b>624 773</b>	<b>1 822 232</b>	<b>548 997</b>
Hommes	1 404 139	102 296	229 306	711 713	360 824
Femmes	2 127 257	443 644	393 726	1 103 875	186 012
Orphelins	11 411	865	1 741	6 644	2 161

### Évolution du nombre de pensions de 2006 à 2014 (hors militaires)



En 2014,  
3 millions de pensionnés,  
soit 27,4 % de plus qu'en  
2006

### Âge des pensionnés (hors militaires)



**69,9 ans**  
Âge moyen homme et  
femme de **droit direct**

**76,4 ans**  
Âge moyen homme et  
femme de **droit dérivé**

		Ensemble	FPH	FPT	FPE civils
<b>Durée validée<sup>1</sup> des droits directs (en trimestres)</b>		<b>129</b>	<b>118</b>	<b>110</b>	<b>140</b>
Pensions vieillesse		<b>132</b>	120	113	141
Pensions invalidité		<b>106</b>	105	93	115
<b>Le relèvement au minimum garanti</b>	<i>Part dans l'effectif</i>	<b>24,4%</b>	<b>36,7%</b>	<b>47,6%</b>	<b>12,7%</b>
<b>Droits directs</b>	<i>Part dans l'effectif</i>	<b>25,1%</b>	<b>37,3%</b>	<b>50,3%</b>	<b>12,5%</b>
Pensions vieillesse		532 374	157 607	216 102	158 665
Pensions invalidité		100 922	27 396	43 371	30 155
<b>Droits dérivés</b>	<i>Part dans l'effectif</i>	<b>20,4%</b>	<b>31,3%</b>	<b>34,4%</b>	<b>13,6%</b>
Pensions vieillesse		48 211	7 479	18 132	22 600
Pensions invalidité		45 289	8 135	18 854	18 300

\* pour les effectifs : y compris pensions anciennement cristallisées et soldes de réserve, hors pensions temporaires d'orphelins et pensions des agents antérieurement affiliés aux collectivités publiques de Mayotte (CRFM).

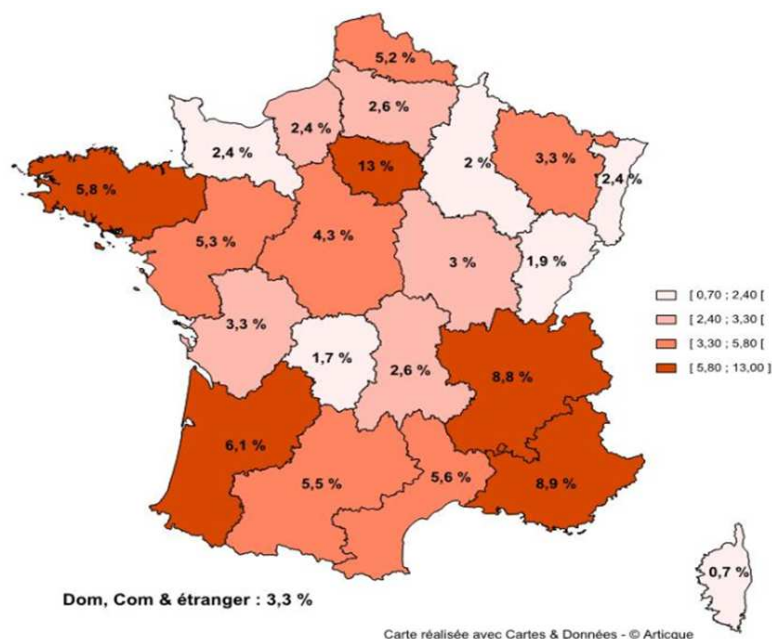
pour les indicateurs : idem, hors pensions anciennement cristallisées et hors pensions principales et temporaires d'orphelins.

1- La durée validée prend en compte la durée cotisée et la durée des différentes bonifications.

	Ensemble	FPH	FPT	FPE civils
<b>Majoration pour enfant</b>	<b>900 785</b>	<b>172 100</b>	<b>214 414</b>	<b>514 271</b>
<i>Part dans l'effectif</i>	<b>30,2%</b>	<b>31,5%</b>	<b>34,4%</b>	<b>28,3%</b>
Majoration pour enfant de droit direct ( <i>vieillesse+invalidité</i> )	<b>751 399</b>	156 967	175 480	418 952
<i>Part dans l'effectif</i>	<b>29,7%</b>	31,6%	34,0%	27,7%
Majoration pour enfant de droit dérivé ( <i>vieillesse+invalidité</i> )	<b>149 386</b>	15 133	38 934	95 319
<i>Part dans l'effectif</i>	<b>32,6%</b>	30,3%	36,2%	31,7%
<b>Montant de la pension mensuelle moyenne (décembre 2014)<sup>2</sup></b>	<b>1 636 €</b>	<b>1 328 €</b>	<b>1 161 €</b>	<b>1 892 €</b>
<b>Droits directs</b>	<b>1 782 €</b>	<b>1 397 €</b>	<b>1 275 €</b>	<b>2 080 €</b>
Pensions vieillesse	<b>1 824 €</b>	1 418 €	1 310 €	2 118 €
Pensions invalidité	<b>1 326 €</b>	1 208 €	1 024 €	1 564 €
<b>Droits dérivés</b>	<b>833 €</b>	<b>639 €</b>	<b>612 €</b>	<b>944 €</b>
Pensions vieillesse	<b>931 €</b>	694 €	683 €	1 030 €
Pensions invalidité	<b>687 €</b>	576 €	542 €	786 €
<b>Droits directs + Droits dérivés (Vieillesse + invalidité)</b>	<b>1 636 €</b>	<b>1 328 €</b>	<b>1 161 €</b>	<b>1 892 €</b>
Hommes	<b>1 922 €</b>	1 379 €	1 354 €	2 183 €
Femmes	<b>1 483 €</b>	1 316 €	1 049 €	1 704 €

### Résidence des pensionnés (hors militaires)

Région	Effectif des 3 Fonctions Publiques	%
Alsace	70 879	2,4%
Aquitaine	181 420	6,1%
Auvergne	77 780	2,6%
Basse-Normandie	72 045	2,4%
Bourgogne	91 040	3,0%
Bretagne	173 994	5,8%
Centre	127 902	4,3%
Champagne-Ardennes	60 858	2,0%
Corse	21 755	0,7%
Franche-Comté	55 487	1,9%
Haute-Normandie	71 118	2,4%
Île-de-France	388 216	13,0%
Languedoc-Roussillon	167 406	5,6%
Limousin	52 087	1,7%
Lorraine	99 544	3,3%
Midi-Pyrénées	163 737	5,5%
Nord-Pas-de-Calais	154 637	5,2%
Pays de la Loire	158 064	5,3%
Picardie	76 769	2,6%
Poitou-Charentes	100 201	3,3%
Provence-Alpes-Côte d'Azur	266 093	8,9%
Rhône-Alpes	263 227	8,8%
<b>Total Métropole</b>	<b>2 894 259</b>	<b>96,7%</b>
Guadeloupe	22 763	0,8%
Guyane	4 508	0,2%
Martinique	24 660	0,8%
Réunion	26 193	0,9%
Mayotte	373	0,0%
COM	841	0,0%
Étranger	20 213	0,7%
<b>Total DOM, COM et Étranger</b>	<b>99 551</b>	<b>3,3%</b>
<b>Total</b>	<b>2 993 810</b>	<b>100%</b>



### FPE militaires

	Droits directs	Droits dérivés
Âge moyen ( <i>au 31 décembre 2014</i> )	<b>62,8 ans</b>	<b>79,3 ans</b>
Durée validée droits directs ( <i>en trimestres</i> )	<b>135</b>	
Montant de la pension mensuelle moyenne	<b>1 734 €</b>	<b>844 €</b>