

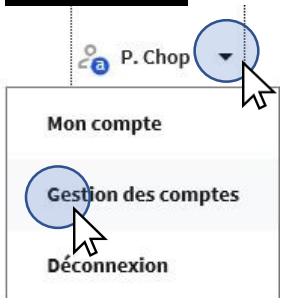
La gestion des comptes par un administrateur

Nouvel outil pour gérer les comptes que vous administrez.

Vous pouvez consulter, créer, modifier les comptes d'accès à la plateforme PEP's.

Fonctionnalités :

Accès :



Cliquez sur votre nom en haut à droite.

Tableau de bord > Gestion des comptes

Gestion des comptes

1 Tous ▼ Rechercher un nom, un prénom, un service...

2 Voir l'historique

3 Grouper par Aucun ▼ Résultats par page 25 ▼

4 Tout sélectionner < 1-4 sur 4 résultat(s) >

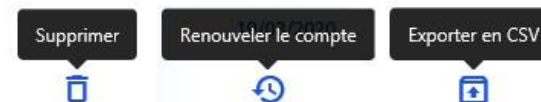
	Nom ^	Prénom	Identifiant	Service	Profil	Statut	Expiration du compte	Connexion
5 <input type="checkbox"/>	M.	Chopin	Amadeus	CAM000628	Service carrière	Administrateur	Actif	15/12/2021 15/08/2020
<input type="checkbox"/>	Mme	Dupont	Sara	SDU000601	RH	Administrateur	Actif	05/12/2021 11/08/2020
<input type="checkbox"/>	M.	Durant	Christophe	CDU000630	Service Paye	Utilisateur	Actif	15/12/2021 11/08/2020

1 Chaque terme est pris en compte indépendamment de l'autre. Par défaut filtre « Tous » utilise un filtre (nom, prénom etc.) en cliquant sur la liste déroulante.

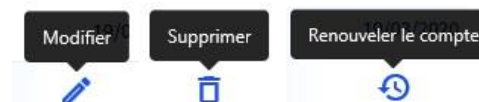
2 Consultez l'historique des opérations des utilisateurs dont vous avez la gestion,

3 « Grouper par » vous permet d'afficher la liste des comptes par Profil ou par Statut.

4 Action en masse en cliquant sur la case « Tout sélectionner ».



5 Action unitaire en cliquant sur la case d'une ligne. Au survol de la ligne, les actions possibles s'affichent dans la colonne « connexion ».



L'action s'appliquera à ce compte.